泓德裕和纯债债券型证券投资基金

2026年第3季度报告

2026年09月30日

基金管理人:泓德基金管理有限公司

基金托管人:中国工商银行股份有限公司

报告送出日期:2026年10月24日

§1 重要提示

基金管理人的董事会及董事保证本报告所载资料不存在虚假记载、误导性陈述或重大遗漏，并对其内容的真实性、准确性和完整性承担个别及连带责任。

基金托管人中国工商银行股份有限公司根据本基金合同约定，于2026年10月23日复核了本报告中的财务指标、净值表现和投资组合报告等内容，保证复核内容不存在虚假记载、误导性陈述或者重大遗漏。

基金管理人承诺以诚实信用、勤勉尽责的原则管理和运用基金资产，但不保证基金一定盈利。

基金的过往业绩并不代表其未来表现。投资有风险，投资者在作出投资决策前应仔细阅读本基金的招募说明书。

本报告中财务资料未经审计。

本报告期自2026年7月1日起至2026年9月30日止。

§2 基金产品概况

基金简称	泓德裕和纯债债券
基金主代码	002736
基金运作方式	契约型开放式
基金合同生效日	2016年11月11日
报告期末基金份额总额	485,648,170.66份
投资目标	在保持基金资产流动性前提下，通过积极主动的资产管理和严格的风险控制，力争实现基金资产的长期稳健增值。
投资策略	本基金的主要投资策略包括：资产配置策略、久期策略、收益率曲线策略、可转换债券投资策略、中小企业私募债投资策略、证券公司短期公司债券投资策略、国债期货投资策略等。本基金通过对经济增长和通胀预期、债券长短端的供求因素的研究，对债券市场收益率期限结构进行分析，运用统计和数量分析技术，确定期限结构配置策略。
业绩比较基准	中国债券综合全价指数收益率
风险收益特征	本基金为债券型基金，属证券投资基金中的较低风险品种，预期风险与预期收益高于货币市场基金，低于混合型基金和股票型基金。

基金管理人	泓德基金管理有限公司		
基金托管人	中国工商银行股份有限公司		
下属分级基金的基金简称	泓德裕和纯债债券A	泓德裕和纯债债券C	泓德裕和纯债债券D
下属分级基金的交易代码	002736	002737	023349
报告期末下属分级基金的份额总额	472,572,792.16份	11,388,862.19份	1,686,516.31份

§3 主要财务指标和基金净值表现

3.1 主要财务指标

单位：人民币元

主要财务指标	报告期(2026年07月01日 - 2026年09月30日)		
	泓德裕和纯债债券A	泓德裕和纯债债券C	泓德裕和纯债债券D
1.本期已实现收益	2,031,558.81	31,119.03	4,227.24
2.本期利润	3,856,886.06	77,530.60	12,462.97
3.加权平均基金份额本期利润	0.0088	0.0060	0.0068
4.期末基金资产净值	560,330,482.13	13,351,390.21	1,978,820.83
5.期末基金份额净值	1.1857	1.1723	1.1733

注：1、所述基金业绩指标不包括持有人认购或交易基金的各项费用，计入费用后实际收益水平要低于所列数字。

2、所列数据截止到2026年9月30日。

3、本期已实现收益指基金本期利息收入、投资收益、其他收入（不含公允价值变动收益）扣除相关费用后的余额，本期利润为本期已实现收益加上本期公允价值变动收益。

3.2 基金净值表现

3.2.1 基金份额净值增长率及其与同期业绩比较基准收益率的比较

泓德裕和纯债债券A净值表现

阶段	净值增长率①	净值增长率标准差②	业绩比较基准收益率③	业绩比较基准收益率标准差④	①-③	②-④

过去三个月	0.78%	0.04%	0.52%	0.03%	0.26%	0.01%
过去六个月	1.46%	0.04%	1.15%	0.03%	0.31%	0.01%
过去一年	3.08%	0.03%	1.48%	0.04%	1.60%	-0.01%
过去三年	10.93%	0.04%	5.66%	0.07%	5.27%	-0.03%
过去五年	11.98%	0.06%	8.15%	0.07%	3.83%	-0.01%
过去七年	19.01%	0.06%	10.36%	0.07%	8.65%	-0.01%
自基金合同生效起至今	38.89%	0.06%	9.96%	0.07%	28.93%	-0.01%

泓德裕和纯债债券C净值表现

阶段	净值增长率①	净值增长率标准差②	业绩比较基准收益率③	业绩比较基准收益率标准差④	①-③	②-④
过去三个月	0.69%	0.04%	0.52%	0.03%	0.17%	0.01%
过去六个月	1.29%	0.03%	1.15%	0.03%	0.14%	0.00%
过去一年	2.72%	0.03%	1.48%	0.04%	1.24%	-0.01%
过去三年	9.77%	0.04%	5.66%	0.07%	4.11%	-0.03%
过去五年	9.97%	0.06%	8.15%	0.07%	1.82%	-0.01%
过去七年	16.51%	0.06%	10.36%	0.07%	6.15%	-0.01%
自基金合同生效起至今	34.46%	0.06%	9.96%	0.07%	24.50%	-0.01%

泓德裕和纯债债券D净值表现

阶段	净值增长率①	净值增长率标准差②	业绩比较基准收益率③	业绩比较基准收益率标准差④	①-③	②-④
过去三个月	0.70%	0.04%	0.52%	0.03%	0.18%	0.01%
过去六个月	1.31%	0.03%	1.15%	0.03%	0.16%	0.00%
过去一年	2.76%	0.03%	1.48%	0.04%	1.28%	-0.01%
自基金合同生效起至今	4.21%	0.04%	-0.26%	0.07%	4.47%	-0.03%

注：本基金的业绩比较基准为：中国债券综合全价指数收益率

3.2.2 自基金合同生效以来基金累计净值增长率变动及其与同期业绩比较基准收益率变动的比较

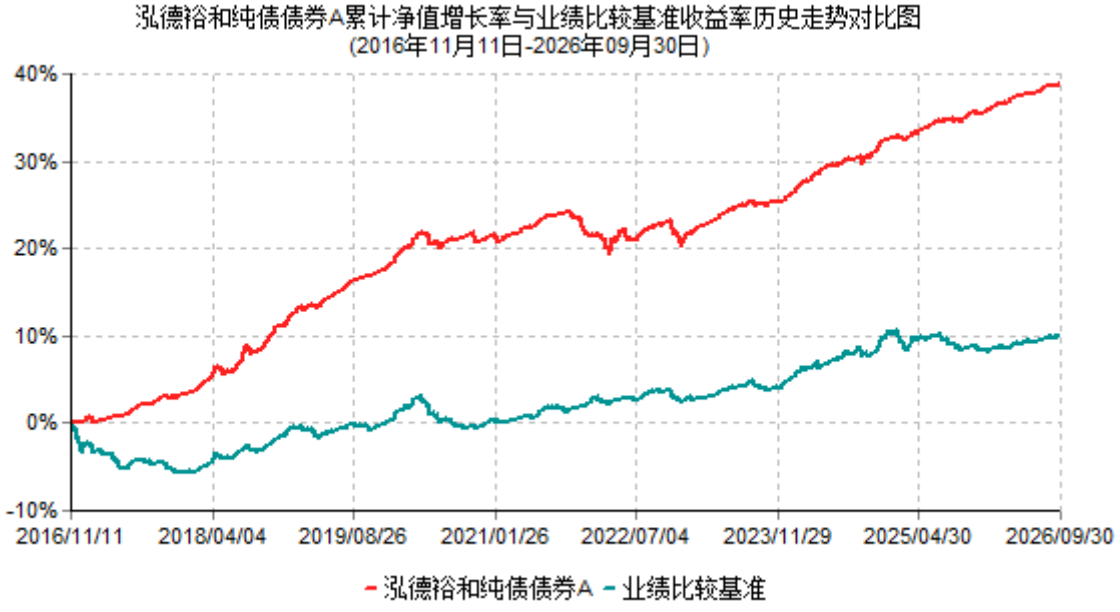

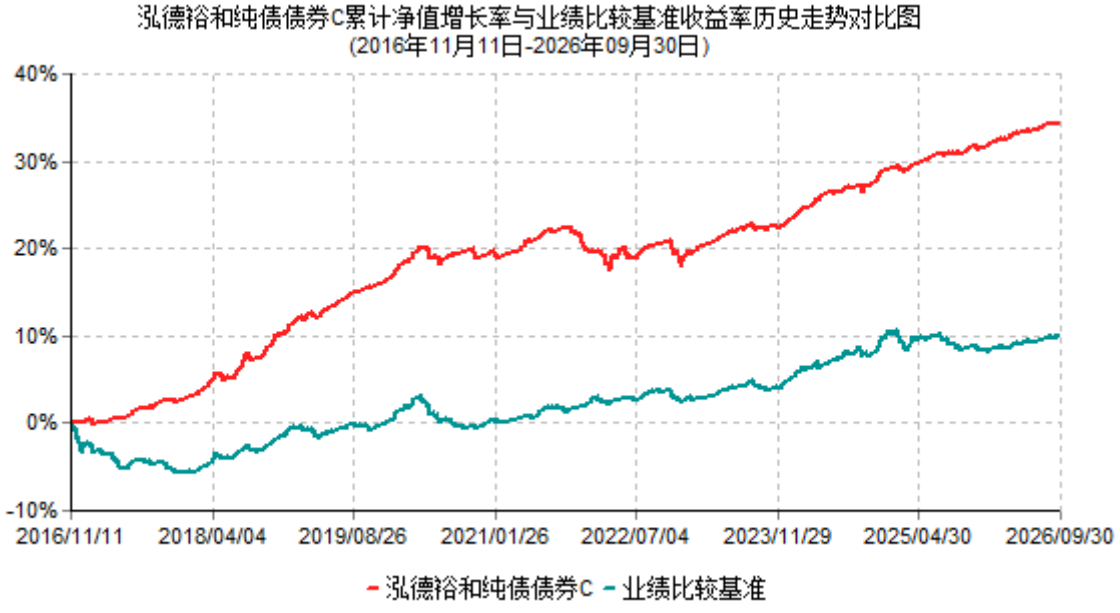

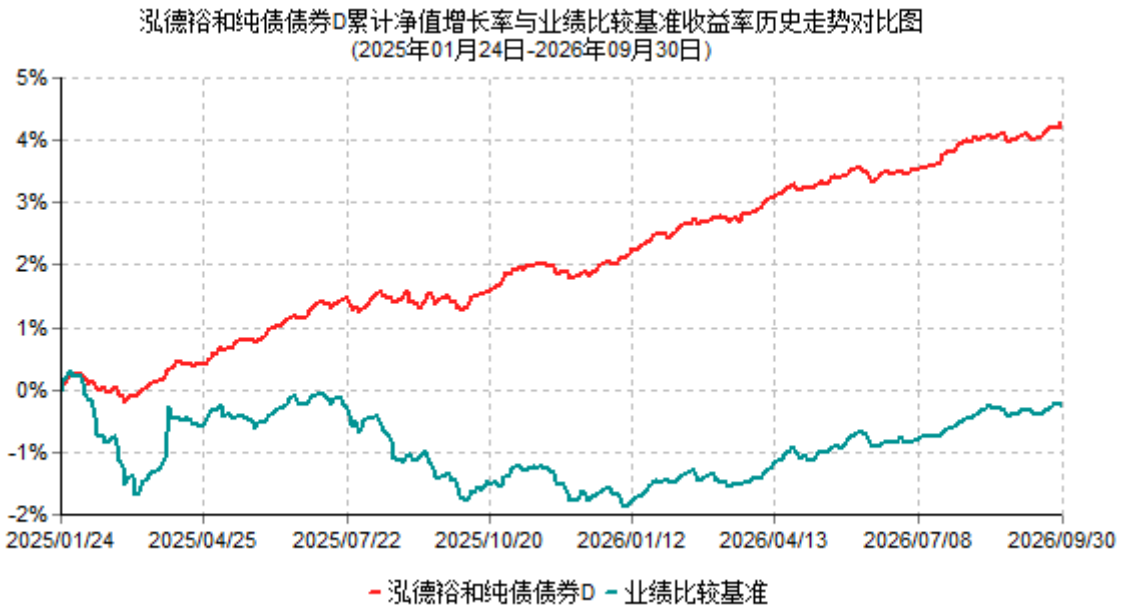

注：1、根据基金合同的约定，本基金建仓期为 6 个月，截至报告期末，本基金的各项投资比例符合基金合同关于投资范围及投资限制规定。
2、本基金于 2025 年 1 月 23 日增设 D 类份额，份额登记日从 2025 年 1 月 24 日起，以上 D 类份额走势图从 2025 年 1 月 24 日开始。

§4 管理人报告

4.1 基金经理（或基金经理小组）简介

姓名	职务	任本基金的基金经理期限		证券从业年限	说明
		任职日期	离任日期		
姚学康	本基金的基金经理	2021-12-31	-	12年	硕士研究生，具有基金从业资格，资管行业从业经验15年，曾任华夏久盈资产管理有限责任公司固定收益投资中心投资经理，安信证券研究中心宏观分析师。

注：1、对基金的首任基金经理，其“任职日期”为基金合同生效日，“离任日期”为根据公司决定确定的解聘日期，对此后的非首任基金经理，“任职日期”和“离任日期”分别指根据公司决定确定的聘任日期和解聘日期。
2、证券从业的含义遵从中国证监会《证券基金经营机构董事、监事、高级管理人员及从业人员监督管理办法》的相关规定。

4.2 管理人对报告期内本基金运作遵规守信情况的说明

本报告期内，本基金管理人严格遵守《中华人民共和国证券投资基金法》等有关法律法规及基金合同、基金招募说明书等有关基金法律文件的规定，本着诚实信用、勤勉尽责的原则管理和运用基金资产，在严格控制风险的基础上，为基金持有人谋求最大利益。

本报告期内，基金运作整体合法合规，没有损害基金持有人利益。基金的投资范围、投资比例及投资组合符合有关法律法规及基金合同的规定。

4.3 公平交易专项说明

4.3.1 公平交易制度的执行情况

本基金管理人一贯公平对待旗下管理的所有基金和组合，制定并严格遵守相应的制度和流程，通过系统和人工等方式在各环节严格控制交易公平执行。报告期内，本基金管理人严格执行了《证券投资基金管理公司公平交易制度指导意见》和《泓德基金管理有限公司公平交易制度》的规定。

本报告期内，本基金管理人通过统计检验的方法对管理的不同投资组合，在不同时间窗下（1日内、3日内、5日内）的同向交易价差进行了专项分析，未发现违反公平交易原则的异常情况。

4.3.2 异常交易行为的专项说明

本报告期内，基金管理人管理的所有投资组合参与的交易所公开竞价同日反向交易成交较少的单边交易量未出现超过该证券当日成交量的5％的情况。本报告期，未发现本基金存在异常交易行为。

4.4 报告期内基金的投资策略和运作分析

2026年第三季度，债市维持强势，久期策略占优。

第三季度的增长活动预计延续第二季度的走弱势头，GDP当季读数可能进一步下行。居民部门去杠杆过程还没有结束，这仍然是当前经济运行层面的主导力量，也是消费弱势和内需不足的关键原因。出口持续向好，但并未推动总量指标最终走强。

7月底，季度政治局会议召开，要求高度重视经济运行中的困难挑战。8-9月以来，更多的支持性经济政策陆续落地。在此背景下，近期的一些进度数据出现边际企稳的迹象。这一势头如果延续，第四季度经济动能有可能在目前位置上稳定下来，这样，全年实现年初制定的4.5-5%增长目标，可能难度不会很大。

但更要留意到的是，经济整体向好的势头还不够稳固，就业松弛、核心通胀较低的局面还没有缓解，这依然为债券类资产的强势运行提供支撑。

第三季度，产品在纯债头寸方面维持了偏高的久期；考虑到部分转债品种在第二季度调整较多，本季度小比例增持，这部分头寸在7月份有贡献，但8-9月对组合形成了一定的拖累。

4.5 报告期内基金的业绩表现

截至报告期末泓德裕和纯债债券A基金份额净值为1.1857元，本报告期内，该类基金份额净值增长率为0.78%，同期业绩比较基准收益率为0.52%；截至报告期末泓德裕和纯债债券C基金份额净值为1.1723元，本报告期内，该类基金份额净值增长率为0.69%，同期业绩比较基准收益率为0.52%；截至报告期末泓德裕和纯债债券D基金份额净值为1.1733元，本报告期内，该类基金份额净值增长率为0.70%，同期业绩比较基准收益率为0.52%。

4.6 报告期内基金持有人数或基金资产净值预警说明

本报告期内，本基金管理人无应说明的预警信息。

§5 投资组合报告

5.1 报告期末基金资产组合情况

序号	项目	金额(元)	占基金总资产的比例（%）
1	权益投资	-	-
	其中：股票	-	-
2	基金投资	-	-
3	固定收益投资	670,978,025.31	99.23
	其中：债券	670,978,025.31	99.23
	资产支持证券	-	-
4	贵金属投资	-	-
5	金融衍生品投资	-	-
6	买入返售金融资产	-	-
	其中：买断式回购的买入返售金融资产	-	-
7	银行存款和结算备付金合计	2,118,539.76	0.31
8	其他资产	3,104,064.23	0.46
9	合计	676,200,629.30	100.00

5.2 报告期末按行业分类的股票投资组合

无。

5.3 报告期末按公允价值占基金资产净值比例大小排序的前十名股票投资明细

无。

5.4 报告期末按债券品种分类的债券投资组合

序号	债券品种	公允价值(元)	占基金资产净值比例（%）
1	国家债券	68,715,910.85	11.94
2	央行票据	-	-
3	金融债券	185,207,001.65	32.17
	其中：政策性金融债	61,026,695.89	10.60
4	企业债券	61,314,889.85	10.65
5	企业短期融资券	-	-
6	中期票据	329,128,494.25	57.17
7	可转债（可交换债）	26,611,728.71	4.62
8	同业存单	-	-
9	其他	-	-
10	合计	670,978,025.31	116.56

5.5 报告期末按公允价值占基金资产净值比例大小排序的前五名债券投资明细

序号	债券代码	债券名称	数量（张）	公允价值(元)	占基金资产净值比例（%）
1	240017	24附息国债17	300,000	31,365,644.02	5.45
2	232480106	24建行二级资本债03BC	300,000	30,753,410.96	5.34
3	232380073	23农行二级资本债03A	200,000	21,416,630.14	3.72
4	232480098	24浦发银行二级资本债02A	200,000	20,672,027.40	3.59
5	102485440	24汇金MTN009	200,000	20,489,868.49	3.56

5.6 报告期末按公允价值占基金资产净值比例大小排序的前十名资产支持证券投资明细

无。

5.7 报告期末按公允价值占基金资产净值比例大小排序的前五名贵金属投资明细

无。

5.8 报告期末按公允价值占基金资产净值比例大小排序的前五名权证投资明细

无。

5.9 报告期末本基金投资的股指期货交易情况说明

5.9.1 报告期末本基金投资的股指期货持仓和损益明细

无。

5.9.2 本基金投资股指期货的投资政策

本基金本报告期末未投资股指期货。

5.10 报告期末本基金投资的国债期货交易情况说明

5.10.1 本期国债期货投资政策

本基金根据风险管理原则，以套期保值为主要目的，采用流动性好、交易活跃的期货合约进行交易。基金管理人充分考虑国债期货的收益性、流动性及风险性特征，运用国债期货对冲系统性风险、对冲特殊情况下如大额申购赎回带来的流动性风险、降低组合债券持仓调整的交易成本。

5.10.2 报告期末本基金投资的国债期货持仓和损益明细

代码	名称	持仓量（买/卖）	合约市值（元）	公允价值变动（元）	风险指标说明
T2612	10年期国债期货2612合约	10	10,941,000.00	16,000.00	-
TL2612	30年期国债期货2612合约	20	23,372,000.00	67,600.00	-
TL2703	30年期国债期货2703合约	30	34,971,000.00	83,500.00	-
公允价值变动总额合计（元）					167,100.00
国债期货投资本期收益（元）					891,796.60
国债期货投资本期公允价值变动（元）					-112,850.00

5.10.3 本期国债期货投资评价

本报告期内，本基金投资国债期货符合既定的投资政策和投资目的；持仓和交易规模符合合同要求的比例，操作相对谨慎，对组合收益和波动性起到了一定的提升作用。

5.11 投资组合报告附注

5.11.1 本基金投资的前十名证券的发行主体中，中国建设银行股份有限公司在报告编制日前一年内曾受到国家外汇管理局北京市分局、国家金融监督管理总局、中国人民银行的处罚。中国农业银行股份有限公司在报告编制日前一年内曾受到国家金融监督管理总局的处罚。上海浦东发展银行股份有限公司在报告编制日前一年内曾受到中国人民银行、国家金融监督管理总局、国家外汇管理局上海市分局的处罚。中国进出口银行在报告编制日前一年内曾受到国家外汇管理局北京市分局的处罚。中国农业发展银行在报告编制日前一年内曾受到国家外汇管理局北京市分局的处罚。

本基金管理人对上述公司进行了进一步了解和分析，认为上述处罚不会对投资价值构成实质性负面影响，因此本基金管理人对上述公司的投资判断未发生改变。本基金对上述主体所发行证券的投资决策程序符合本基金管理人投资管理制度的规定。

5.11.2 本基金本报告期末未投资股票。

5.11.3 其他资产构成

序号	名称	金额(元)
1	存出保证金	2,264,036.46
2	应收证券清算款	703,837.00
3	应收股利	-
4	应收利息	-
5	应收申购款	136,190.77
6	其他应收款	-
7	其他	-
8	合计	3,104,064.23

5.11.4 报告期末持有的处于转股期的可转换债券明细

序号	债券代码	债券名称	公允价值（元）	占基金资产净值比例(%)
1	118032	建龙转债	2,306,990.41	0.40
2	127085	韵达转债	1,738,707.06	0.30
3	123151	康医转债	1,536,133.42	0.27
4	123264	双乐转债	1,514,028.77	0.26
5	111014	李子转债	1,437,463.56	0.25
6	118042	奥维转债	1,247,009.59	0.22

7	123179	立高转债	1,208,538.36	0.21
8	113682	益丰转债	1,122,322.19	0.19
9	113656	嘉诚转债	989,582.81	0.17
10	113693	志邦转债	965,887.12	0.17
11	110085	通22转债	863,925.44	0.15
12	111020	合顺转债	847,434.21	0.15
13	127089	晶澳转债	825,641.24	0.14
14	111018	华康转债	738,785.75	0.13
15	113650	博22转债	718,219.73	0.12
16	113696	伯25转债	628,162.96	0.11
17	113679	芯能转债	624,876.03	0.11
18	110086	精工转债	603,395.62	0.10
19	113655	欧22转债	569,358.16	0.10
20	113052	兴业转债	565,907.12	0.10
21	111021	奥锐转债	551,147.76	0.10
22	113042	上银转债	528,628.56	0.09
23	118034	晶能转债	462,756.71	0.08
24	113070	渝水转债	429,003.15	0.07
25	127108	太能转债	424,668.81	0.07
26	123250	嘉益转债	422,511.47	0.07
27	113661	福22转债	386,667.12	0.07
28	113666	爱玛转债	359,109.86	0.06
29	113062	常银转债	316,988.97	0.06
30	123172	漱玉转债	197,555.14	0.03

5.11.5 报告期末前十名股票中存在流通受限情况的说明

无。

5.11.6 投资组合报告附注的其他文字描述部分

由于四舍五入原因，分项之和与合计可能存在尾差。

§6 开放式基金份额变动

单位：份

	泓德裕和纯债债券	泓德裕和纯债债券	泓德裕和纯债债券

	A	C	D
报告期期初基金份额总额	431,478,999.48	8,326,851.55	1,319,328.90
报告期期间基金总申购份额	72,668,505.93	13,957,964.83	2,348,059.42
减：报告期期间基金总赎回份额	31,574,713.25	10,895,954.19	1,980,872.01
报告期期间基金拆分变动份额（份额减少以“-”填列）	-	-	-
报告期期末基金份额总额	472,572,792.16	11,388,862.19	1,686,516.31

§7 基金管理人运用固有资金投资本基金情况

7.1 基金管理人持有本基金份额变动情况

单位：份

	泓德裕和纯债债券A	泓德裕和纯债债券C	泓德裕和纯债债券D
报告期期初管理人持有的本基金份额	14,039,832.80	-	-
报告期期间买入/申购总份额	-	-	-
报告期期间卖出/赎回总份额	-	-	-
报告期期末管理人持有的本基金份额	14,039,832.80	-	-
报告期期末持有的本基金份额占基金总份额比例（%）	2.89	-	-

7.2 基金管理人运用固有资金投资本基金交易明细

无。

§8 影响投资者决策的其他重要信息

8.1 报告期内单一投资者持有基金份额比例达到或超过20%的情况

无。

8.2 影响投资者决策的其他重要信息

无。

§9 备查文件目录

9.1 备查文件目录

1、中国证监会批准泓德裕和纯债债券型证券投资基金设立的文件；

2、《泓德裕和纯债债券型证券投资基金基金合同》；

3、《泓德裕和纯债债券型证券投资基金招募说明书》；

4、《泓德裕和纯债债券型证券投资基金托管协议》；

5、基金管理人业务资格批件和营业执照；

6、基金托管人业务资格批件和营业执照；

7、报告期内基金管理人在规定报刊上披露的各项公告。

9.2 存放地点

地点为管理人地址：北京市西城区德胜门外大街125号

9.3 查阅方式

1、投资者可在营业时间免费查阅，也可按工本费购买复印件

2、投资者对本报告书如有疑问，可咨询本基金管理人泓德基金管理有限公司，客户服务电话：4009-100-888

3、投资者可访问本基金管理人公司网站，网址：www.hongdefund.com

泓德基金管理有限公司

2026年10月24日